

Rejkopisy



SŁOWEM WSTĘPU

Oddajemy w Wasze ręce pierwszy numer „Rejkopisów” ☺. Dla kogo ta gazeta? Dla każdego! O czym? O wszystkim! To jaki będzie miała ona ostateczny kształt zależy w dużej mierze od Was Czytelnicy. To Wy możecie nam podsuwać tematy jakie Was interesują, o czym chcielibyście poczytać. Oczywiście nasza ekipa dorzuci swoje pomysły. Obecny skład gazety obejmuje uczniów zarówno gimnazjum, jak i liceum. Jest w nim Oliwia Rędzikowska, Urszula Wysocka, Kinga Spierewka, Oliwia Szynol i Mateusz Sztuba, ale czekamy również na Ciebie. W każdej chwili możesz dołączyć do naszego grona, zgłaszając się do opiekunów gazety Anny Ulatowskiej i Piotra Michny. Jeśli nie potrafisz nas znaleźć to napisz na naszą skrzynkę redakcyjną: rejkopisy@gmail.pl. Czekamy tam również na Twoje pytania, uwagi, bądź pomysły. Erę „Rejkopisów” czas zacząć!

Redakcja

CO TAM U REJA SIĘ DZIAŁO...

7 listopada 2018 r.

Marsz dla Niepodległej z elementami gry ulicznej

- ✓ wzięło w nim udział 246 osób,
- ✓ trwał ok. 3 godzin,
- ✓ przeszliśmy prawie 9 km,
- ✓ przyłączyły się do nas uczniowie klas ósmych szkół z Rokitnicy, Helenki i Wieszowej,
- ✓ przez 10 minut prowadziliśmy równocześnie akcje resuscytacyjną na 13 fantomach,
- ✓ utworzyliśmy napis 100-lecie oraz IV LO, co zostało sfotografowane przez drona,
- ✓ udzieliliśmy 21 odpowiedzi na pytania dotyczące historii odzyskania przez Polskę niepodległości,
- ✓ mówiono o nas w telewizji zabrzańskiej,
- ✓ pisano o nas w gazecie „Głos Zabrze”.



8 listopada 2018 r.

Dzień zdrowego jedzenia



- ✓ czekała na nas niespodzianka – zdrowa przekąska: JABŁKO,
- ✓ było ich aż 20 kg!!!
- ✓ w 100 g jabłka jest tylko 50 kcal,
- ✓ przeciętne jabłko waży ok. 150g,
- ✓ istnieje 7500 odmian jabłek,
- ✓ świeże jabłko zawiera Wit. C, B1, B2, B3, B5, B6, B9, B12, A, E, itd.,
- ✓ jest źródłem węglowodanów, w tym błonnika.

8 listopada 2018 r.

Konkurs wiedzy o obronności TARCZA

- ✓ odbyła się XII edycja konkursu,
- ✓ wzięły w niej udział trzy szkoły,
- ✓ naszą szkołę reprezentowali Julka, Krzysiek i Kamil,
- ✓ konkurs składał się z części praktycznej i teoretycznej,
- ✓ nasza szkoła zajęła II miejsce,



Miesięcznik „Reja”
Rokitnica, Listopad, 2018

9 listopada 2018 r.
Spotkanie z pisarką Agnieszką Tomczyńską




- ✓ autorka książek: „Ezotero. Córka wiatru”, „Ezotero. Moje przeznaczenie”, „Prawo pierwszych połączeń”,
- ✓ jej miastem rodzinnym jest Zabrze,
- ✓ obecnie mieszka w Opolu,
- ✓ absolwenta języka biznesu oraz prawa,
- ✓ pisze powieści z pogranicza fantasy, literatury obyczajowej i kryminału
- ✓ z jej książek dowiadujemy się, że prawdziwą wartością jest umiejętność marzenia,
- ✓ „piszę, bo nie mogę przestać”.

9 listopada 2018 r.
Bijemy rekord dla Niepodległej

- ✓ wspólne odśpiewanie hymnu miało miejsce o 11:11,
- ✓ śpiewaliśmy wszystkie cztery zwrotki,
- ✓ bicie rekordu miało charakter ogólnopolski,
- ✓ zaprosiło nas do akcji Ministerstwo Edukacji Narodowej,



9 listopada 2018 r.
Praktyczna lekcja przedsiębiorczości



- ✓ spotkanie odbyło się z panem Mirosławem Majem,
- ✓ uczestniczyli w nim uczniowie klas I i II liceum,
- ✓ słuchacze zapoznali się z historią sukcesu pana Mirosława,
- ✓ gość dzielił się swoją wiedzą i doświadczeniem,
- ✓ dyskusja związana była z prowadzeniem własnej firmy.

Pozostałe relacje i mnóstwo zdjęć z wydarzeń szkolnych znajdziecie na stronie internetowej: www.zso12.zabrze.pl

Czy możemy nazwać się patriotami?

W związku z obchodami setnej rocznicy odzyskania przez Polskę niepodległości postanowiłam poruszyć temat patriotyzmu wśród młodych ludzi.

Patriotyzm z definicji oznacza miłość do własnej ojczyzny i gotowość poświęcenia się dla własnego narodu. Jestem pewna, że większość młodych ludzi zapytana o to, czy są patriotami odpowie przecząco. Natomiast na pytanie jak zachowaliby się w obliczu wojny odpowiedzą, że najprawdopodobniej uciekliby do innego kraju, jednak staraliby się podtrzymać polskie tradycje, obyczaje. Czy to nie wystarczy by nazwać ich patriotami? Jak młodzi ludzie rozumieją patriotyzm?

Wydaje mi się, że rozumiemy pojęcie patriotyzmu jako coś wielkiego, jako pewien zaszczyt wiążący się z poświęceniem życia za ojczyznę. Wzorzec patrioty na pewno będą tworzyli dobrze nam znani bohaterowie książki Aleksandra Kamińskiego „Kamienie na szaniec”. Dlatego też myślę, że większość z nas nie nazwie się patriotami by nie umniejszyć dokonań takich postaci. Z kolei współcześni ludzie wierni ojczyźnie będą nam się kojarzyć z bluzami z hasłami typu „Bóg, honor, ojczyzna” i symbolami narodowymi w miejscu zdjęć profilowych. Ci ludzie bez ogródek będą nazywać się patriotami, będą też zaznaczać, że na pewno rzuciliby się w bój za ojczyznę.

Jedną z osób, z którymi rozmawiałam trafnie zauważyła, że w tym momencie patriotyzm nie powinien być stricte powiązany z walką o wolność kraju, ponieważ nie żyjemy w czasach, w których mamy taką perspektywę. Pojęcie wierności ojczyźnie raczej ewoluuje wraz ze zmianami, które zachodzą. Dzisiaj na przykład będzie to uczciwość w stosunku do kraju, przestrzeganie prawa, płacenie podatków, kupowanie owoców, warzyw pochodzących z polskich upraw, wspieranie polskich firm.

Patriotyzm z definicji oznacza miłość do własnej ojczyzny i gotowość poświęcenia się dla własnego narodu.



Wracając do kwestii walki o kraj uważam, że zgodnie z myślą Wisławy Szymborskiej „wiemy o sobie tyle, ile nas sprawdzono” i naprawdę trudno przewidzieć, jak byśmy się zachowali w obliczu wojny, a z różnych tekstów kultury, czy też nawet z naszego życia wiemy, że dla dobra własnego, czy też wspólnoty, bądź w obronie ważnych dla nas wartości jesteśmy w stanie odkryć takie oblicze, o którym nie mieliśmy pojęcia, że istnieje. Odnoszę się tu nie tylko do ludzi, którzy od razu mówią, że porzuciliby swój kraj jeśli pojawiłoby się jakieś zagrożenie ale też do tych, którzy bez zastanowienia podkreślają, że na pewno rzuciliby się w bój.

Myślę, że warto debatować nad takimi kwestiami jak patriotyzm. Dzięki temu pogłębiamy naszą samoświadomość, poznamy nasze miejsce i rolę w świecie, uczymy się odpowiedzialności, która wynika z tego, że tworzymy wspólnotę.

Na koniec z okazji stulecia odzyskania przez Polskę niepodległości życzę wszystkim niezależnie od wieku takich rozmów i rozmówców, z którymi można otwarcie poruszać ważne kwestie, od których można się czegoś nauczyć i w rezultacie rozszerzyć horyzonty.

Urszula Wysocka

Następcy Reja...

Tolerancyjną być

Twój kolczyk w Twym nosie
nie boli wcale mnie.
Ten kolor zielony na głowie,
raczej intryguje mnie.
A język jakby zakłęty
zrozumieć się przecież da.
Choć inny, to ludzki
i dobrze go znać.

Twój ubiór tak barwny,
że dziwi szary świat.
Twe oko z eyelinerem
spojrzenia skupia wciąż.
A tekst smsów
skrótowy obraz ma.
To nie jest to nic złego
i nie ma co się bać.

Ja nie mam prawa Tobie,
narzucać, co dobre mi.
Bo kto mi daje władzę,
by dzielić wspólny świat.
Spoglądam więc przyjaźnie,
choć czasem dziwie się.
Nie umiem się zapytać,
dlatego obserwuje Cię.
Szanuje Twoje zdanie
i Twój odmienny styl.
Staram się żyć w zgodzie z Tobą.
Tolerancyjną być.

Anna Ulatowska

*„Czasami łatwiej dojść do porozumienia
w dużych sprawach
niż przy drobiazgach”.*

„Trzeba tak żyć

*by sny nie zmieniły się
w koszmary”.* –
Aleksandra Kowalik

Lalka

Udaję
Udaję lalkę
Patrzę pustym wzrokiem
ze sztucznym uśmiechem

Udaję
Udaję lalkę
Nic nie mówię
Nie mówię co mnie boli

Udaję
Udaję lalkę
Jestem porzucona
W zakurzonej kącie
SAMA

Mirela Tyczyńska

W głowie

Słyszę Twój krzyk – w mojej Głowie.
Umierasz - w mojej Głowie,
I nikt nie powie,
że to wyobrażenie.

Zostawiasz za sobą krwawy ślad,
w powietrzu unosi się trupi odór.
Pokazujesz mi swoje krwawe „ja”.
Zamieniasz w martwą bryłę lodu.

Pojawiasz się kiedy chcesz,
Kochasz na zawołanie.
Nawet znikasz w dowolnym momencie,
Nie zwracasz uwagi na moje błaganie.

Nie słyszysz, gdy wołam o pomoc,
Nie słyszysz, gdy krzyczę z przerażenia.
Jeśli ja nie usłyszę Ciebie,
Zabiją mnie wyrzuty sumienia.

Nie ma tu sprawiedliwości.
Wzajemność też nie istnieje.
Dlatego popiół z Twych kości,
Wraz z wiatrem w mojej głowie wieje.

Nie zostawiasz już śladów,
Odozu krwi też nie ma.
Dlaczego? Bo nie ma Ciebie,
A bez Ciebie nie ma cierpienia.

Dlaczego więc widzę Cię czasem?
Dlaczego to nie ma znaczenia?
Bo żeby krzywdzić trzeba istnieć,
a w mojej głowie Cię nie ma.

Ktoś kiedyś też mnie pogrzebie,
Bo skały z mego serca skruszyć nie umiał.
W mojej głowie można zbyt wiele –
więcej,

niż ktokolwiek rozumiał.

Wiktoria Dąbrowna

Rysunek Oliwia Szynol

Kaligrafia (gr. kalos – piękno, graphos – pismo lub narzędzie służące do pisania) to sztuka pięknego pisania.

To co? Gotowy/gotowa podjąć wyzwanie? Krój pisma, którego będę Cię uczyć to krój najprostszy do codziennej nauki, gdyż nie wymaga, byś nosił w torbie butelkę z atramentem, grożąc sobie i otoczeniu plamami (co mi się akurat przytrafiło, ale sza!). Potrzebujesz specjalnego pisaka i czystej kartki. To wszystko! Ten krój to brush lettering, a pisak zwany jest brush penem. Takie możesz znaleźć w sklepach internetowych takich, jak calligrafun.com lub allegro.pl. Osobiście polecam te firmy Tombow, są dobre dla początkujących. Coś o tym wiem, sama też kiedyś zaczynałam. Masz już własny brush pen? OK, czyli możemy zaczynać. Absolutnie podstawową zasadą, którą musisz zrozumieć, a na której właściwie opiera się cała kaligrafia jest to, że gdy kreślimy linię ku górze, jest ona jak najcieńsza, gdy kreślimy linię w dół, jest ona jak najgrubsza. Pytasz: to już? Takie proste? Nie, nie. Koncept jest prosty, ale wyczucie go zajmie Ci trochę czasu. Poniżej przedstawiam Ci kilka przykładów ćwiczeń, abyś zrozumiał/zrozumiała zasadę.

Od zawsze było coś niesamowicie satysfakcjonującego w widoku tekstu zbudowanego z liter posiadających określone proporcje. Jedyne, co zmieniało się od starożytności aż do początku XX w. to kroje pisma. Uncjała, italika, minuskuła karolińska to tylko niektóre z nich. Niestety wraz z przyspieszeniem naszego trybu życia, zostaliśmy również zmuszeni do zwiększenia prędkości pisania, co odbiło się znacząco na jakości naszego pisma. Jednak nawet w tych zabieganych czasach można nauczyć się kaligrafować. Uwierz mi! Oczywiście będziesz potrzebować odpowiednich narzędzi, ale co o wiele ważniejsze to cierpliwość. Potrzebujesz jej naprawdę wiele, lecz to się opłaci. Jeśli, jak ja wytrwasz, to czeka Cię niesamowita satysfakcja z wyników własnej ciężkiej pracy. No i bezdyskusyjnie konieczna jest chęć, która z czasem przerodzi się w pasję. Ja piszę już od pięciu lat i moja miłość do kaligrafii rośnie z każdym dniem.



GDY ROBISZ TO ĆWICZENIE,
MÓW SOBIE W GŁOWIE: GÓRA,
DÓŁ, GÓRA, DÓŁ. POMAGAĆ



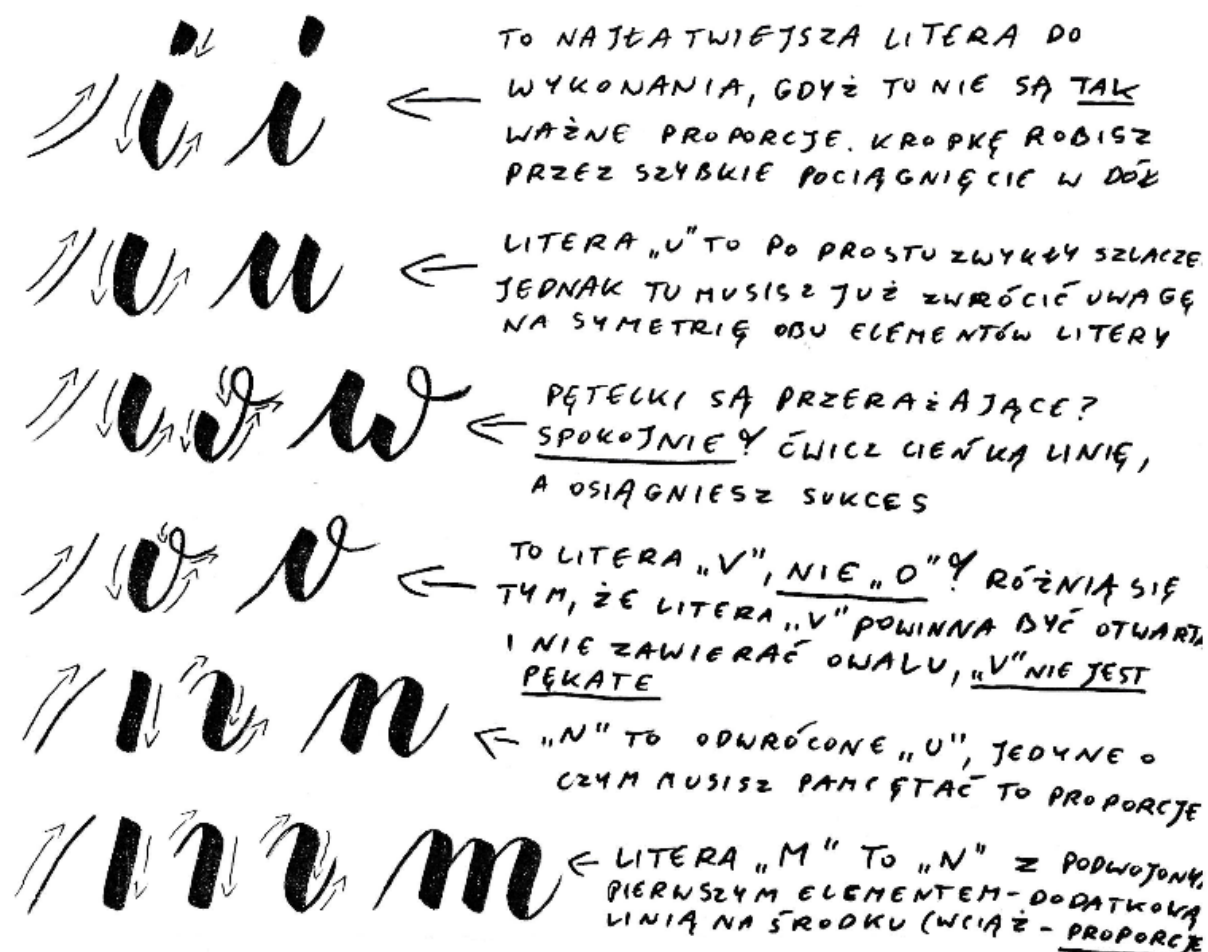
TU ZACZYNASZ JUŻ POZNAWAĆ,
ŻE MUSISZ WYCZUĆ KIEDY
NALEŻY PRZYCIŚNĄĆ, A KIEDY
PUŚCIĆ BRUSH PEN



UWAGA! CIEŃKA LINIA NIE MUSI
BYĆ ULTRA CIEŃKA, WAŻNE, BY
GRUBA LINIA BYŁA GRUBA. WTEDY
ZACHOWASZ PROPORCJE



Wiesz czego właśnie się nauczyłeś/nauczyłaś? Otóż poznałeś/poznałaś bazy praktycznie połowy liter. Tak, wiem. Pisanie szlaczków potrafi być monotonne, lecz tu musi zadziałać biologia, tzn. Twoja pamięć mięśniowa musi się wykształcić. Gdy czujesz już, że Twoje szlaczki wyglądają, jak moje, możesz już zacząć kreślić pierwsze litery zbudowane z elementów, które ćwiczyłeś/ćwiczyłaś.



Pamiętaj! Ćwicz, ćwicz, ćwicz! Ponieważ jest to pisak, możesz praktykować gdzie tylko chcesz. Noś zawsze ze sobą zeszyt, w którym będziesz ćwiczyć. Ja polecam zeszyty firmy Rhodia, ale nada się każdy zeszyt o gładkim papierze (szorstki mocno pochłania atrament oraz sprawia, że narzędzia do kaligrafii szybciej się zużywają). W wypadku jakichkolwiek dodatkowych pytań, zgłoś się do mnie. Chętnie na nie odpowiem. Powodzenia!

Kinga Spierewka



Komiks zaczerpnięty z kampanii społecznej 2018-2019
 AUTYZM. CODZIENNOŚĆ...
 pod hasłem: Popatrz na autyzm odwrótnie

Miesięcznik „Reja”
 Rokitnica, Listopad, 2018



Możesz do nas napisać:

rejkopisy@gmail.com

Chcesz o coś zapytać?

Chcesz podzielić się Twoją pasją?

Może masz ochotę z nami

współpracować?

PISZ!!!

SKŁAD SAMORZĄDU SZKOLNEGO:

Przewodniczący: Mateusz Sztuba kl. II A

Zastępca: Wiktoria Radomska kl. I A

Opiekun: Aleksandra Sobik

Jeżeli chcesz otrzymać **dotatkowego plusa** możesz zinterpretować wiersz, który publikujemy w gazecie i przedstawić tą interpretację swojemu poloniście. **POWODZENIA!**

ZAPROSZENIE DO BIBLIOTEKI

Czy wiecie, że w bibliotece szkolnej oprócz buszowania w książkach można jeszcze:

- podyskutować o różnych rzeczach
- pograć w szachy lub inne gry
- poleżeć na pufach
- pomyśleć o niebieskich migdałach
- porozmawiać o książkach (nie tylko o tych, które są w bibliotece)
- porysować po tablicy
- poszukać ciekawych informacji w książkach i Internecie
- przestać myśleć na chwilę o kłopotach
- przeżyć piękne chwile z książką

PYTANIA DO KRZYŻÓWKI, KTÓRA ZNAJDUJE SIĘ NA ODWROCIE:

POZIOMO:

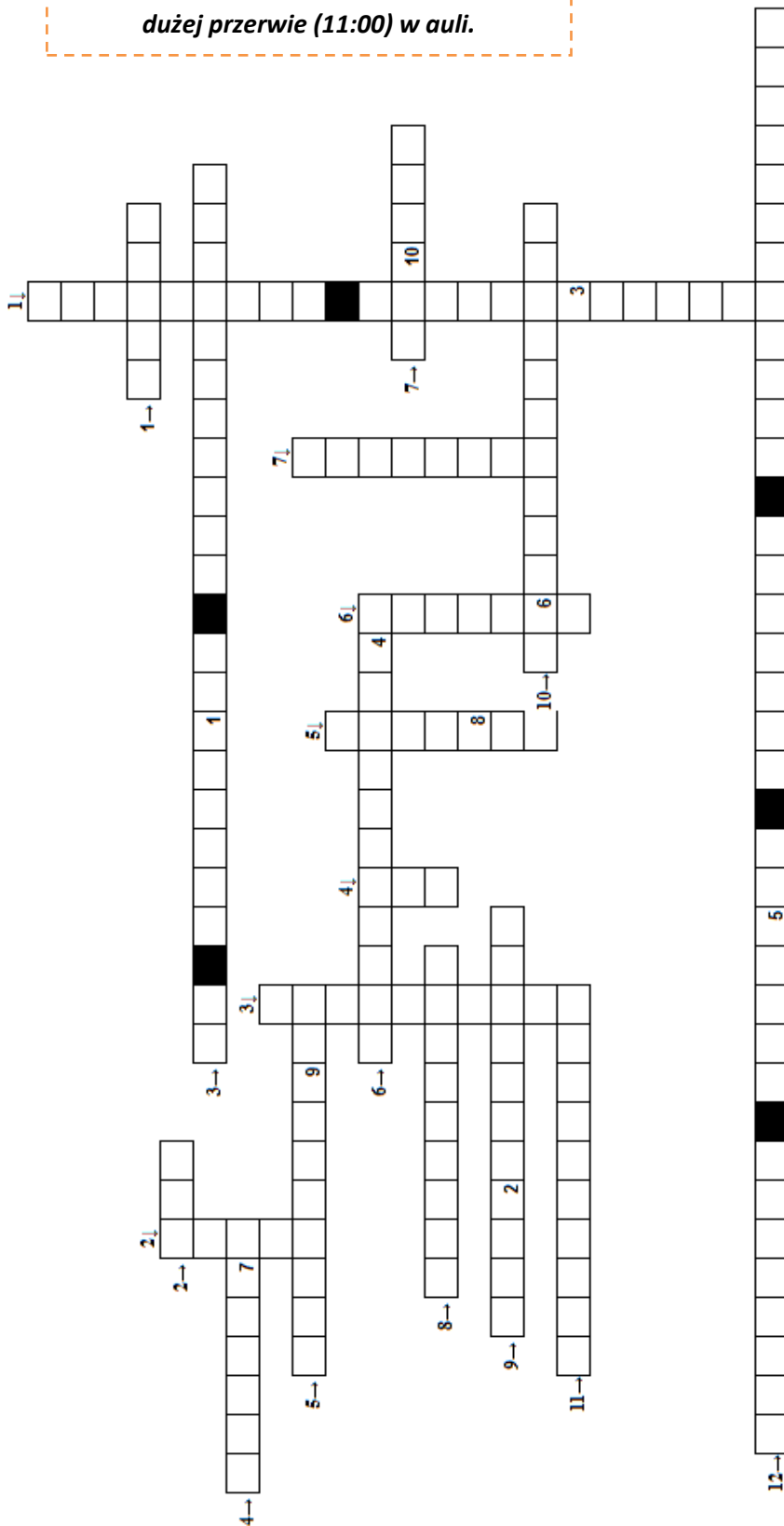
1. Ile jest lamp na korytarzu pomiędzy salami 201 – 205?
2. Kogo wizerunek znajduje się na ścianie w korytarzu koło sali do rewalidacji, ułożony z puzzli?
3. Zdjęcie jakiego teatru znajduje się w bibliotece na ścianie?
4. Podaj imię patrona naszego Liceum.
5. podaj imię pedagoga szkolnego?
6. Dzień tygodnia, w którym przyjmuje pielęgniarka szkolna.
7. Ile pucharów znajduje się w gablocie na parterze, naprzeciw sali informatycznej, nad grzejnikiem?
8. Podaj imię pani psycholog.
9. Jakie zajęcia prowadzą pedagodzy specjaliści?
10. Jaka sala znajduje się naprzeciw toalety męskiej na II piętrze?
11. Jakie zajęcia odbywają się w sali 103?
12. Rozszyfruj skrót NPRCz.

PIONOWO:

1. Co oprócz numeru sali jest naklejona na drzwiach pracowni chemicznej?
2. Pomarańczowy rekwizyt, atrybut szkoły, można nim pływać?
3. Jaka grupa ma na koszulkach nadrukowany skrót SGR?
4. Jak ma na imię pani, która dba o ogród szkolny?
5. Jak ma na imię pierwszy chłopak z lewej strony, tabla z balonami umieszczonego na parterze?
6. Podaj nazwisko wychowawczynie klasy kończącej naukę w latach 1974/1975.
7. Kto w szkole zajmuje się finansami?

Miesięcznik „Reja”
Rokitnica, Listopad, 2018

A teraz zapraszamy Cię do rozwiązania krzyżówki. Jeśli rozwiążesz ją prawidłowo możesz wziąć udział w losowaniu NP. Losowanie odbędzie się 29 listopada na dużej przerwie (11:00) w auli.



HASŁO:

| | | | | | | | | | |
|---|---|---|---|---|---|---|---|---|----|
| 1 | 2 | 3 | 4 | 5 | 6 | 7 | 8 | 9 | 10 |
|---|---|---|---|---|---|---|---|---|----|

Jeśli rozwiązałeś krzyżówkę i znasz hasło: wypełnij kupon, wytnij, wrzuć do pudełka, które znajduje się na parterze, na stoliku pań wóźnich. Masz czas do 29.XI.18 (czwartek) do godziny 10:00. Losujemy dodatkowe "np" (nieprzygotowania), które będziesz mógł wykorzystać na dowolnej lekcji.

KUPON DO KRZYŻÓWKI
 HASŁO:
 KLASA I NR Z DZIENNIKA:

